



ПРЕДПРИНИМАТЕЛЬСТВО И САМОЗАНЯТОСТЬ В РОССИИ



Сочи, 2017

Источник: всероссийские опросы ВЦИОМ 2007-2017 гг.



МЕТОДИКА ОПРОСА «СПУТНИК» (ДАТЫ ИССЛЕДОВАНИЯ: 21-22.02.2017)



ВЫБОРКА

Объем
1200
респондентов

Репрезентирует взрослое население (18+)

по полу,
возрасту,
уровню образования и
типу населенного пункта

Тип

стратифицированная двухосновная
случайная, построена на основе
полного списка телефонных номеров
(стационарных и мобильных),
задействованных на территории РФ

Погрешность

не более 3,5%

МЕТОДИКА

Формализованное телефонное интервью, при котором интервьюер задает вопросы и фиксирует ответы

ОХВАТ

Не менее **80 регионов**, **500 городов** и ПГТ, **100 сел**

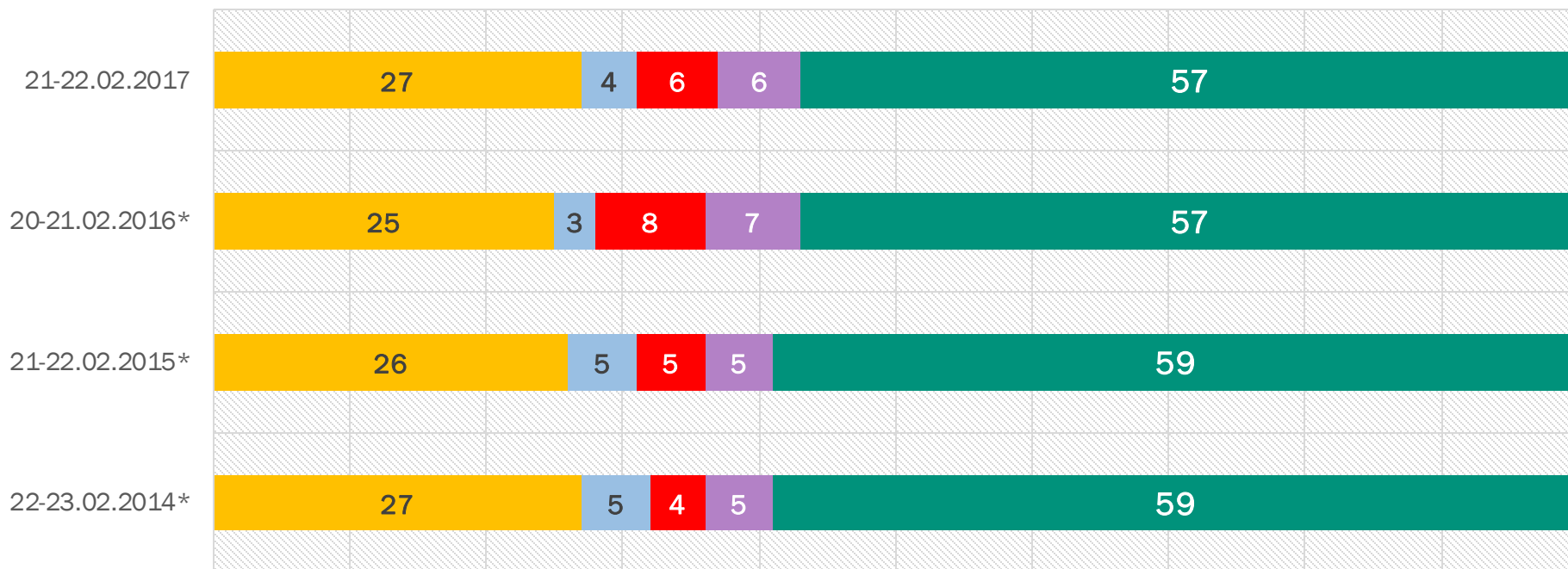
КОНТРОЛЬ

Проводится **аудиоконтроль**
(прослушивание) не менее
10% интервью

Применяется также
контроль
продолжительности
интервью

КАКОВО ВАШЕ ОСНОВНОЕ ЗАНЯТИЕ В НАСТОЯЩИЙ МОМЕНТ?

(закрытый вопрос, один ответ, % от всех опрошенных)



- Пенсионер (в том числе по инвалидности)
- Учащийся, студент
- Временно не работаю, безработный
- Занят домашним хозяйством, нахожусь в декретном отпуске, отпуске по уходу за ребенком
- Работаю (в т.ч. работающие пенсионеры и студенты)

*по данным квартирных опросов «Экспресс»

МЕСТО РАБОТЫ И ОФОРМЛЕНИЕ ТРУДОВЫХ ОТНОШЕНИЙ



Работников трудятся в коммерческой сфере



Работников трудятся в бюджетной сфере

Мужчины	Женщины	18-24 года	25-34 года	35-44 года	45-59 лет	60 лет+
59%	45%	60%	61%	54%	48%	28%
32%	49%	33%	35%	34%	44%	58%

СКАЖИТЕ, В КАКОМ ВИДЕ ОФОРМЛЕНЫ ВАШИ ВЗАИМОТНОШЕНИЯ С РАБОТОДАТЕЛЕМ ПО ОСНОВНОМУ МЕСТУ ВАШЕЙ РАБОТЫ? (закрытый вопрос, один ответ, % от работающих граждан)

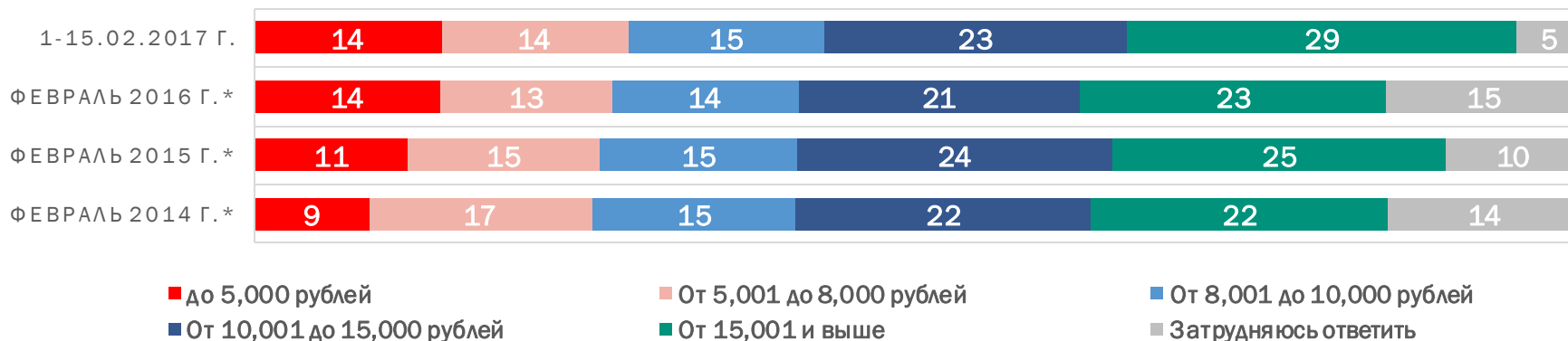


*по данным квартирного опроса «Экспресс»

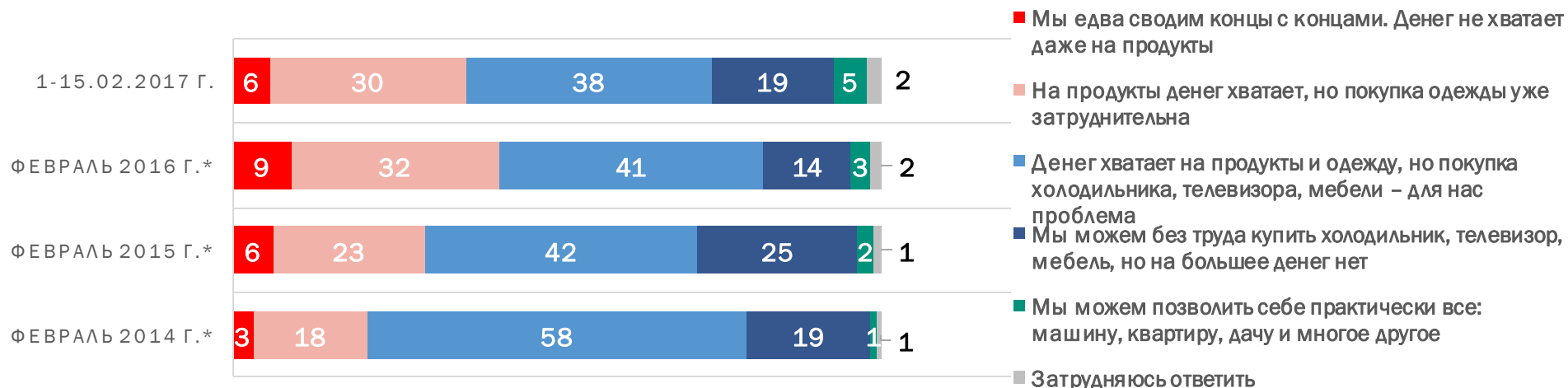
ДОХОДЫ И ПОКУПАТЕЛЬСКАЯ СПОСОБНОСТЬ



СРЕДНЕМЕСЯЧНЫЙ ДОХОД НА ОДНОГО ЧЛЕНА ДОМОХОЗЯЙСТВА (% от всех опрошенных)



Я ЗАЧИТАЮ ХАРАКТЕРИСТИКИ ГРУПП. СКАЖИТЕ, КАКАЯ В БОЛЬШЕЙ СТЕПЕНИ СООТВЕТСТВУЕТ ВАШЕМУ ПОЛОЖЕНИЮ? (закрытый вопрос, один ответ, % от всех опрошенных)

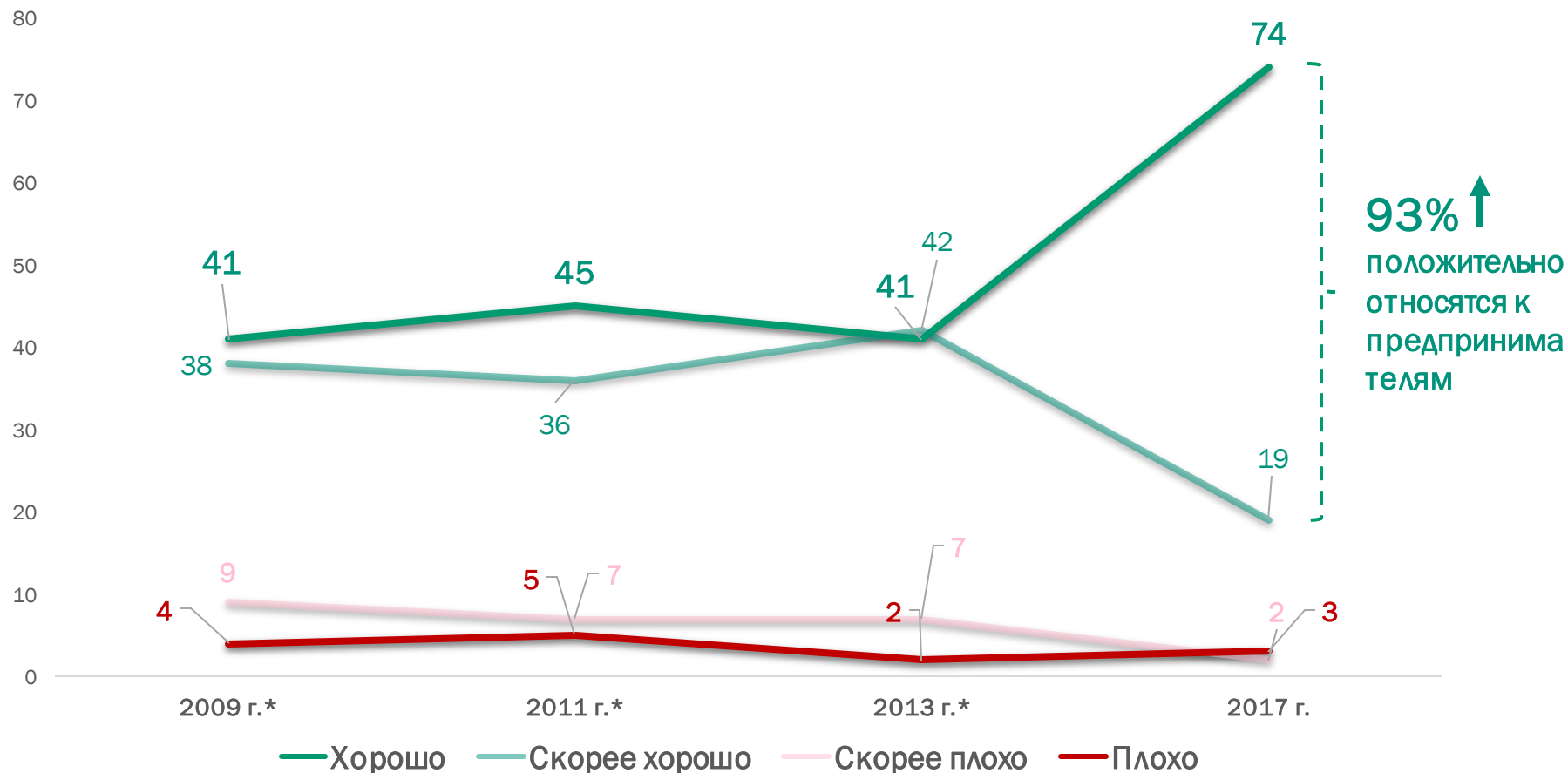


*по данным квартирных опросов «Экспресс»

ОТНОШЕНИЕ К ПРЕДПРИНИМАТЕЛЬСТВУ



КАК ВЫ В ЦЕЛОМ ОТНОСИТЕСЬ К ЛЮДЯМ, КОТОРЫЕ ЗАНИМАЮТСЯ ЧАСТНЫМ ПРЕДПРИНИМАТЕЛЬСТВОМ (МЕЛКИМ И СРЕДНИМ БИЗНЕСОМ)? (закрытый вопрос, один ответ, % от всех опрошенных, без затруднившихся с ответом)

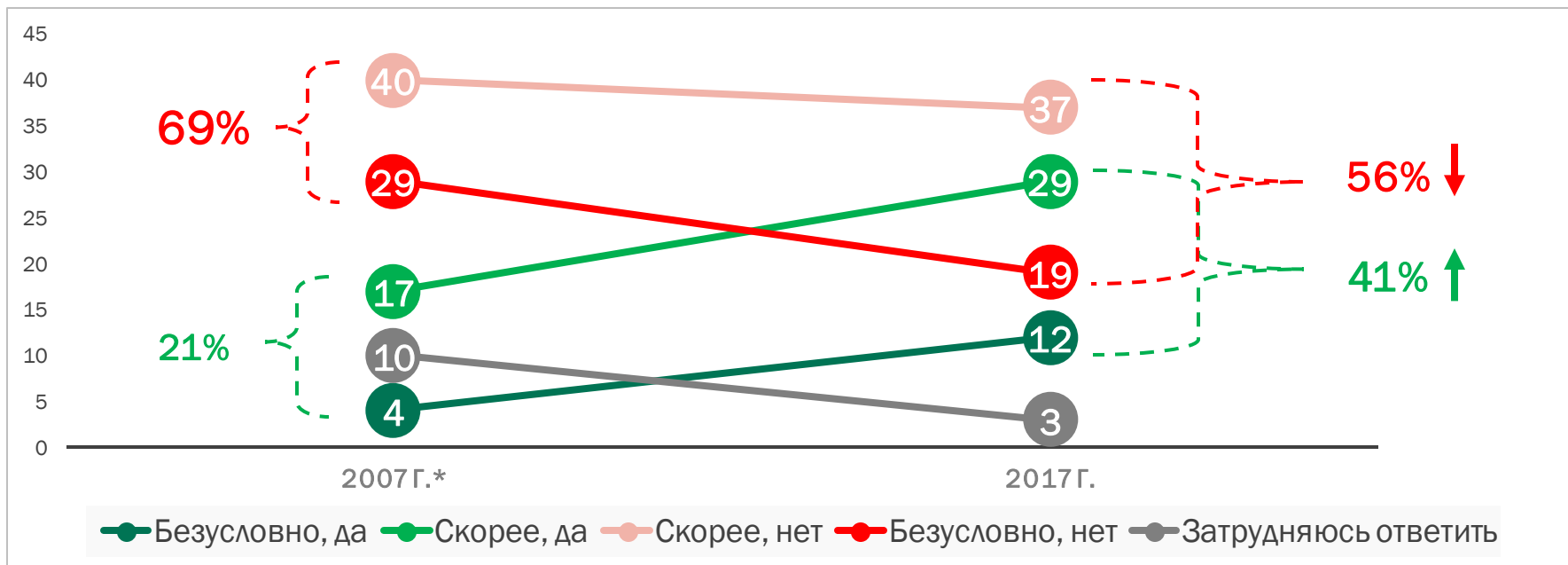


*по данным квартирных опросов «Экспресс»

ЧЕСТНЫЙ БИЗНЕС – МИФ ИЛИ РЕАЛЬНОСТЬ?



КАК ВЫ ДУМАЕТЕ, МОЖНО ЛИ СЕГОДНЯ В РОССИИ ВЕСТИ ЧЕСТНЫЙ БИЗНЕС, НИЧЕГО НЕ СКРЫВАЯ И НИКОГО НЕ ОБМАНЫВАЯ? (закрытый вопрос, один ответ, % от всех опрошенных)



2017 г.



**Безусловно,
да/скорее, да**

57% среди 18-24-летних
46% среди работников бюджетной сферы
43% среди имеющих предпринимательский опыт

62% среди 35-44-летних
59% среди работников коммерческой сферы
54% среди имеющих предпринимательский опыт



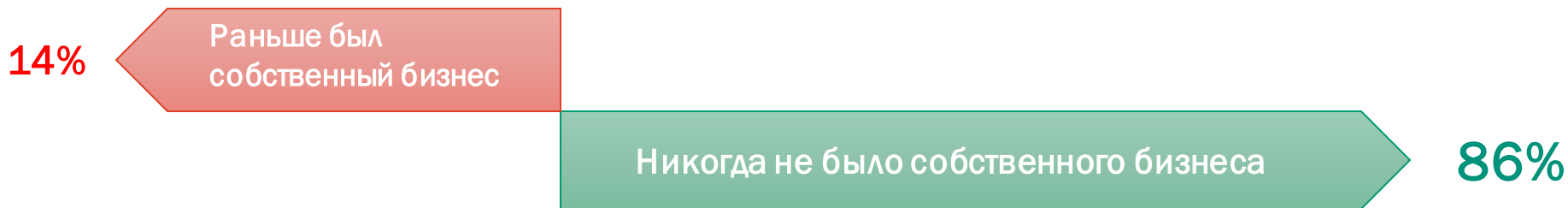
**Безусловно,
нет/скорее, нет**

*по данным квартирного опроса «Экспресс»

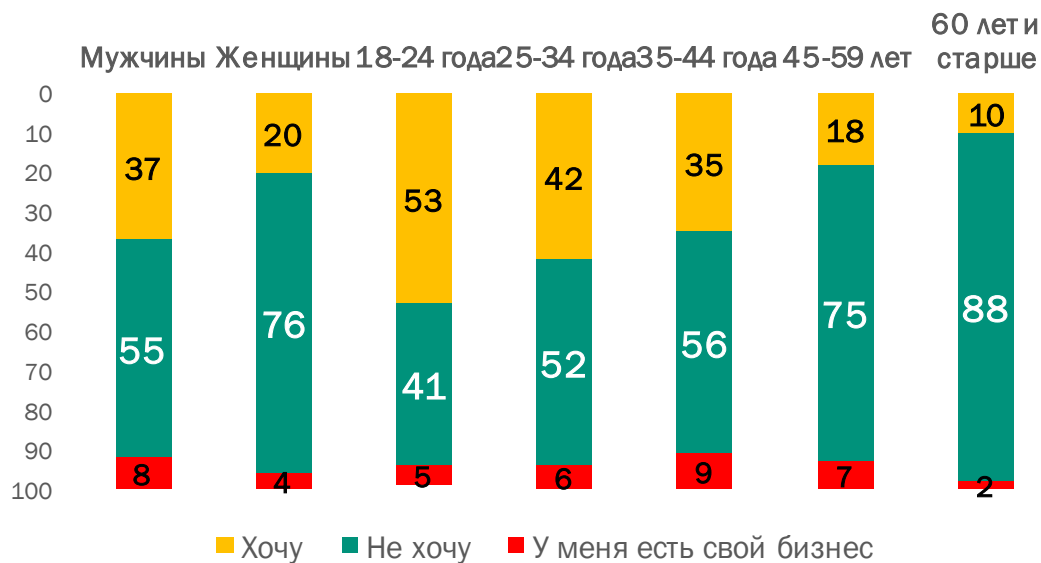
СОБСТВЕННОЕ ДЕЛО: ОПЫТ И СТРЕМЛЕНИЕ



У ВАС КОГДА-НИБУДЬ РАНЬШЕ БЫЛ СОБСТВЕННЫЙ БИЗНЕС ИЛИ НЕТ?
 (закрытый вопрос, один ответ, % от тех, у кого сейчас нет своего бизнеса)

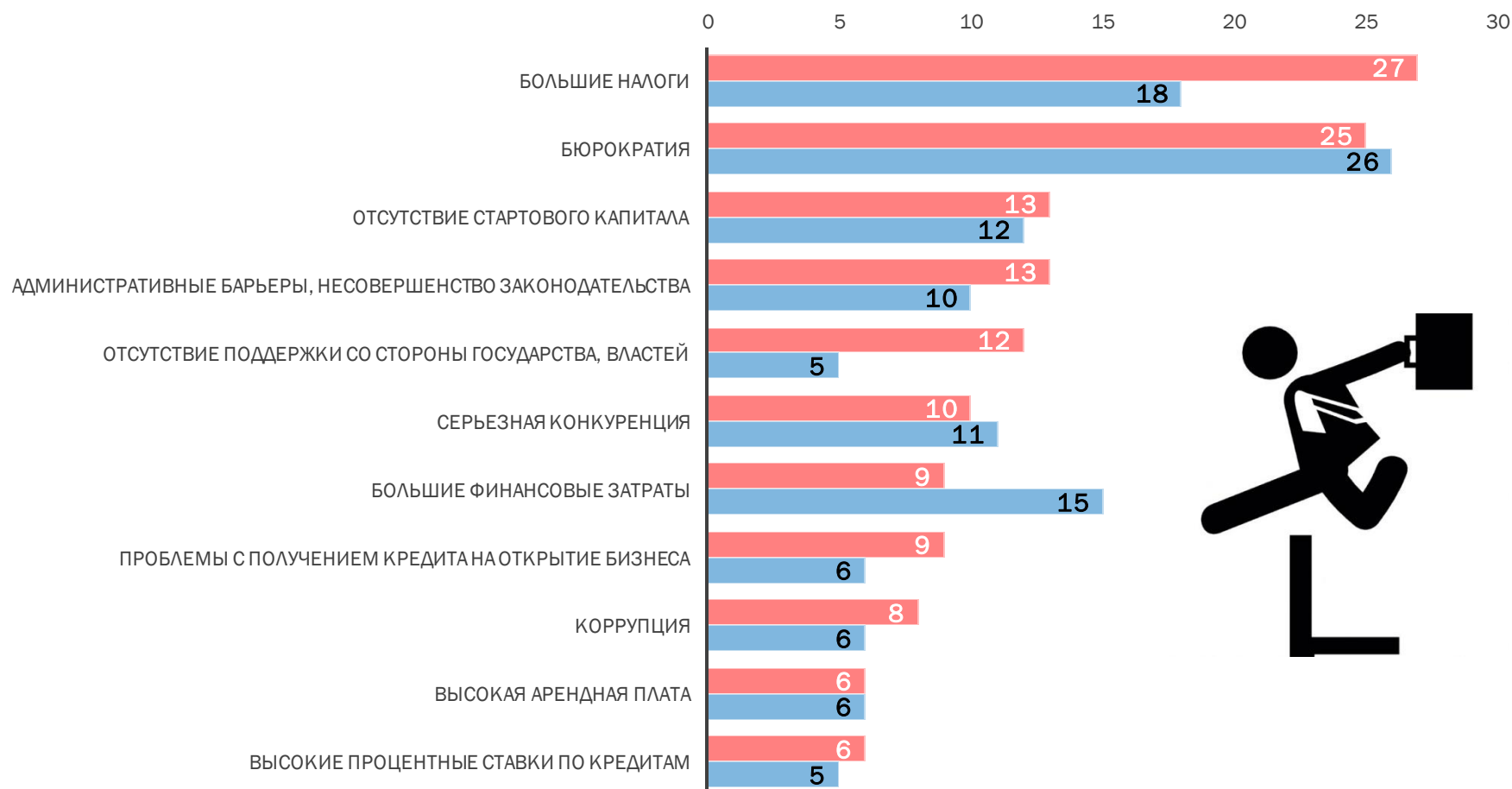


ХОТИТЕ ЛИ ВЫ ИМЕТЬ СОБСТВЕННЫЙ БИЗНЕС, СТАТЬ ПРЕДПРИНИМАТЕЛЕМ ИЛИ НЕТ?
 (закрытый вопрос, один ответ, % от всех опрошенных)



БАРЬЕРЫ НА ПРЕДПРИНИМАТЕЛЬСКОМ ПУТИ

КАКОВЫ, ПО ВАШЕМУ МНЕНИЮ, ГЛАВНЫЕ ТРУДНОСТИ, С КОТОРЫМИ СТАЛКИВАЮТСЯ ЛЮДИ, ОТКРЫВАЮЩИЕ СВОЕ ДЕЛО, БИЗНЕС? (открытый вопрос, не более 5-ти ответов, %, ТОП-ответов)



■ Есть предпринимательский опыт

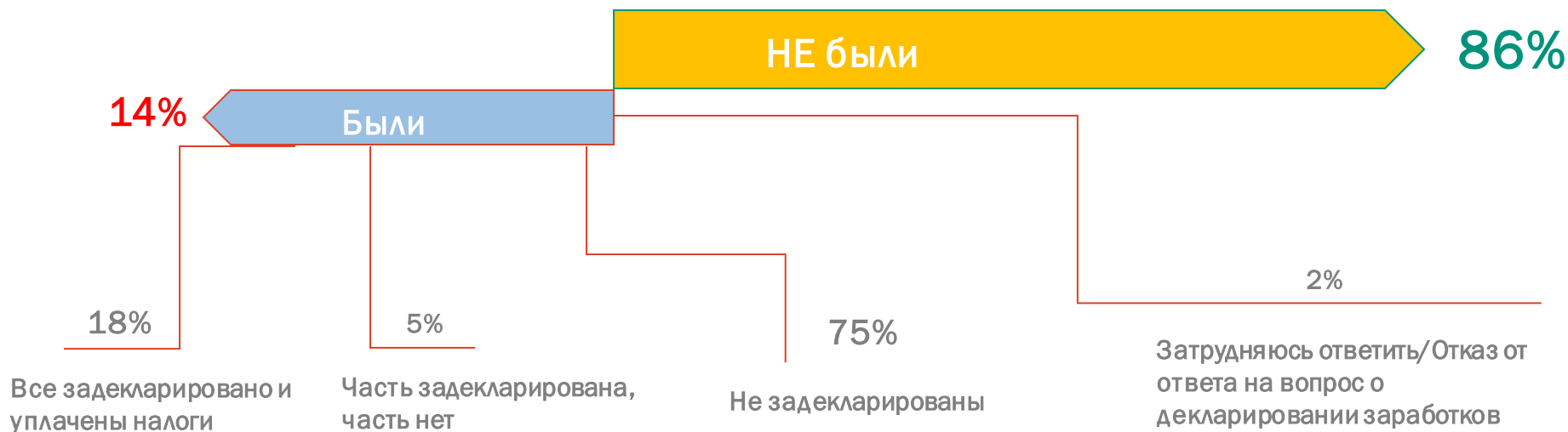
■ Нет предпринимательского опыта

ДОПОЛНИТЕЛЬНЫЕ ЗАРАБОТКИ И СОБСТВЕННОЕ ДЕЛО: ВОПРОС ЛЕГАЛЬНОСТИ



БЫЛИ ЛИ У ВАС ЗА ПОСЛЕДНИЕ 2-3 МЕСЯЦА ДОПОЛНИТЕЛЬНЫЕ ЗАРАБОТКИ - РЕГУЛЯРНЫЕ ИЛИ НЕРЕГУЛЯРНЫЕ, ПОСТОЯННЫЕ ИЛИ СЛУЧАЙНЫЕ - ОКАЗАНИЕ ЧАСТНЫХ УСЛУГ, ТОРГОВЛЯ, ПРОИЗВОДСТВО ТОВАРОВ ДЛЯ ПРОДАЖИ, ДОХОДЫ ОТ ПРОДАЖИ ПРОДУКТОВ, ПРОИЗВЕДЕННЫХ В ЛИЧНОМ ПОДСОБНОМ ХОЗЯЙСТВЕ, ДОХОДЫ ОТ СДАЧИ В НАЕМ ЖИЛЬЯ И ДРУГОЕ?

(закрытый вопрос, один ответ, % от всех опрошенных)



ВЫ ГОВОРИЛИ, ЧТО У ВАС УЖЕ ЕСТЬ СОБСТВЕННОЕ ДЕЛО: МАСТЕРСКАЯ, КАФЕ, МАГАЗИН, ФЕРМА ИЛИ ДРУГОЕ ПРЕДПРИЯТИЕ. СКАЖИТЕ, ПОЖАЛУЙСТА, ОНО ОФИЦИАЛЬНО ЗАРЕГИСТРИРОВАНО ИЛИ НЕТ? *(закрытый вопрос, один ответ, % от тех, у кого сейчас есть свой бизнес)*

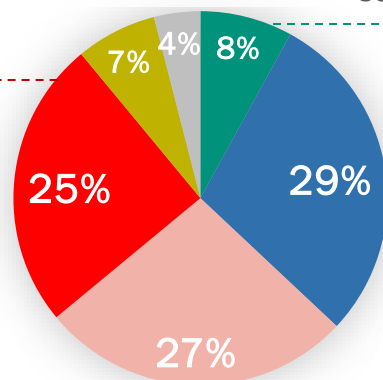


НЕЛЕГАЛЬНЫЙ БИЗНЕС: ОЦЕНКИ И ПРИЧИНЫ



КАК ВЫ ОТНОСИТЕСЬ К ВЛАДЕЛЬЦАМ НЕБОЛЬШИХ МАСТЕРСКИХ, МАГАЗИНОВ, АТЕЛЬЕ, ФЕРМ, КОТОРЫЕ ОФИЦИАЛЬНО НЕ РЕГИСТРИРУЮТ СВОЙ БИЗНЕС И НЕ ПЛАТЯТ НИКАКИХ НАЛОГОВ? (закрытый вопрос, один ответ, % от всех опрошенных)

- С сочувствием, на их месте поступил бы также
- С пониманием, но я бы так не поступил
- Это плохо, но их не следует наказывать за такое
- Считаю это преступлением, за которое надо наказывать
- Другое
- Затрудняюсь ответить

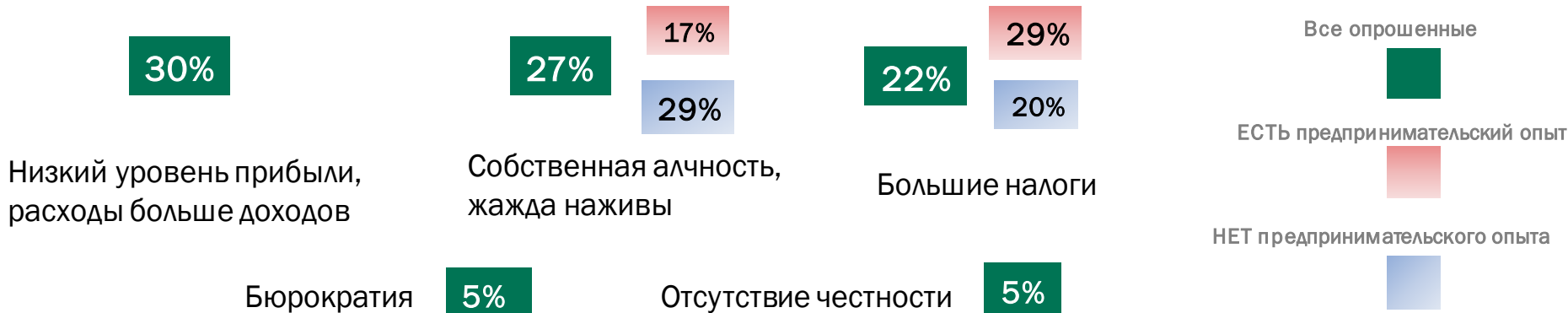


Среди НЕ имеющих предпринимательского опыта - **27%**, среди имеющих предпринимательский опыт **16%**

Среди имеющих предпринимательский опыт - **13%**, среди НЕ имеющих предпринимательского опыта - **7%**

ЧТО, ПО ВАШЕМУ МНЕНИЮ, ПОБУЖДАЕТ ЭТИХ ЛЮДЕЙ НЕ РЕГИСТРИРОВАТЬ СВОЙ БИЗНЕС И НЕ ПЛАТИТЬ НАЛОГИ?

(открытый вопрос, любое число ответов, %, ТОП-5 ответов)



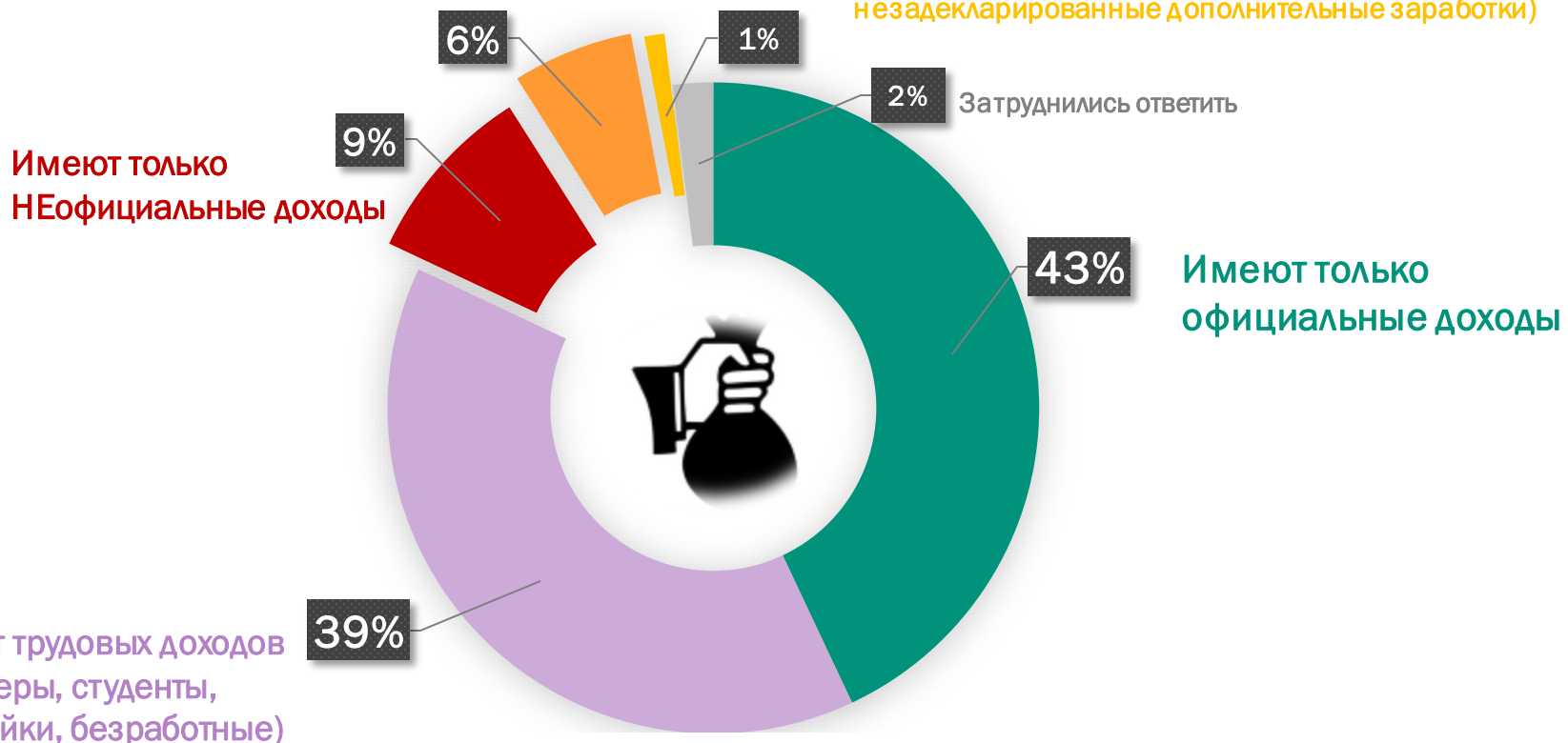
ОФИЦИАЛЬНЫЕ И НЕОФИЦИАЛЬНЫЕ ДОХОДЫ РОССИЯН*



Самозанятые

(и имеют официальную работу и незарегистрированный бизнес или незадекларированные дополнительные заработки)

«Серые» предприниматели (имеют официальный бизнес и незадекларированные дополнительные заработки)



*Сводные данные на основе вопросов «Каково ваше основное занятие в настоящий момент?», «Скажите, в каком виде оформлены Ваши взаимоотношения с работодателем по основному месту Вашей работы?», «Хотите ли Вы иметь собственный бизнес, стать предпринимателем или нет?», «Вы говорили, что у Вас уже есть собственное дело: мастерская, кафе, магазин, ферма или другое предприятие. Скажите, пожалуйста, оно официально зарегистрировано или нет?», «Были ли у Вас за последние 2-3 месяца дополнительные заработки - регулярные или нерегулярные, постоянные или случайные - оказание частных услуг, торговля, производство товаров для продажи, доходы от продажи продуктов, произведенных в личном подсобном хозяйстве, доходы от сдачи в наем жилья и другое?», «Вы декларировали эти заработки или нет?»

ПОРТРЕТ САМОЗАНЯТЫХ В РОССИИ



Все опрошенные
6%

